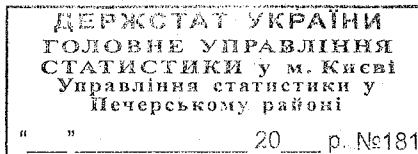


21 СІЧ 2013



Додаток
до Положення (стандарту) бухгалтерського обліку 2
"Баланс"

Підприємство Товариство з обмеженою відповідальністю "Фондова компанія "Трансферт"
Територія Печерського району міста Києва
Організаційно-правова форма господарювання Товариство з обмеженою відповідальністю
Орган державного управління _____
Вид економічної діяльності Інша діяльність у сфері фінансових послуг
Середня кількість працівників (1) 11
Одиниця виміру: тис. грн.
Адреса м.Київ вул.Щорса 32В оф.112-113
Складено (зробити позначку "v" у відповідній клітинці):
за положеннями (стандартами) бухгалтерського обліку
за міжнародними стандартами фінансової звітності

Дата (рік, місяць, число)
за ЄДРПОУ
за КОАТУУ
за КОПФГ
за СПОДУ
за КВЕД

КОДИ
16.01.2013
37001565
8038200000
66.19

Баланс

на 31 грудня 2012 року

Форма № 1

Код за ДКУД 1801001

Актив	Код рядка	На початок звітного періоду	На кінець звітного періоду
1	2	3	4
I. Необоротні активи			
Нематеріальні активи:			
залишкова вартість	010	23	3815
первісна вартість	011	41	3937
накопичена амортизація	012	(18)	(122)
Незавершені капітальні інвестиції	020	-	-
Основні засоби:			
залишкова вартість	030	-	-
первісна вартість	031	-	-
знос	032	(-)	(-)
Довгострокові біологічні активи:			
справедлива (залишкова) вартість	035	-	-
первісна вартість	036	-	-
накопичена амортизація	037	(-)	(-)
Довгострокові фінансові інвестиції:			
які обліковуються за методом участі в капіталі інших підприємств	040	981	-
інші фінансові інвестиції	045	-	-
Довгострокова дебіторська заборгованість	050	-	-
Справедлива (залишкова) вартість інвестиційної нерухомості	055	-	-
Первісна вартість інвестиційної нерухомості	056	-	-
Знос інвестиційної нерухомості	057	-	-
Відстрочені податкові активи	060	-	-
Гудвіл	065	-	-
Інші необоротні активи	070	-	-
Гудвіл при консолідації	075	-	-
Усього за розділом I	080	1004	3815
II. Оборотні активи			
Виробничі запаси	100	3	12
Поточні біологічні активи	110	-	-
Незавершене виробництво	120	-	-
Готова продукція	130	-	-
Товари	140	-	-
Векселі одержані	150	-	-
Дебіторська заборгованість за товари, роботи, послуги:			
чиста реалізаційна вартість	160	88	61
первісна вартість	161	88	61
резерв сумнівних боргів	162	(-)	(-)
Дебіторська заборгованість за розрахунками:			
з бюджетом	170	-	-
за виданими авансами	180	6	8
з нарахованих доходів	190	-	-
із внутрішніх розрахунків	200	-	-
Інша поточна дебіторська заборгованість	210	-	61
Поточні фінансові інвестиції	220	-	2942
Грошові кошти та їх еквіваленти:			
в національній валюті	230	29	17
у тому числі в касі	231	-	-
в іноземній валюті	240	-	160


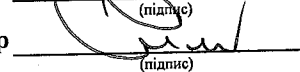
Інші оборотні активи	250	-	-
Усього за розділом II	260	126	3261
III. Витрати майбутніх періодів	270	-	-
IV. Необоротні активи та групи вибуття	275	-	-
Баланс	280	1130	7076

Пасив	Код рядка	На початок звітного періоду	На кінець звітного періоду
1	2	3	4
I. Власний капітал			
Статутний капітал	300	1000	7000
Пайовий капітал	310	-	-
Додатковий вкладений капітал	320	-	-
Інший додатковий капітал	330	-	-
Резервний капітал	340	-	-
Нерозподілений прибуток (непокритий збиток)	350	50	71
Неоплачений капітал	360	(-)	(-)
Вилучений капітал	370	(-)	(-)
Накопичена курсова різниця	375	-	-
Усього за розділом I	380	1050	7071
Частка меншості	385	-	-
II. Забезпечення майбутніх витрат і платежів			
Забезпечення виплат персоналу	400	-	-
Інші забезпечення	410	-	-
Сума страхових резервів	415	-	-
Сума часток перестраховиків у страхових резервах	416	(-)	(-)
Залишок сформованого призового фонду, що підлягає виплаті переможцям лотереї	417	-	-
Залишок сформованого резерву на виплату джек-поту, не забезпеченого сплатою участі у лотереї	418	-	-
Цільове фінансування (2)	420	-	-
Усього за розділом II	430	-	-
III. Довгострокові зобов'язання			
Довгострокові кредити банків	440	-	-
Інші довгострокові фінансові зобов'язання	450	-	-
Відстрочені податкові зобов'язання	460	-	-
Інші довгострокові зобов'язання	470	-	-
Усього за розділом III	480	-	-
IV. Поточні зобов'язання			
Короткострокові кредити банків	500	-	-
Поточна заборгованість за довгостроковими зобов'язаннями	510	-	-
Векселі видані	520	-	-
Кредиторська заборгованість за товари, роботи, послуги	530	2	5
Поточні зобов'язання за розрахунками:			
з одержаних авансів	540	50	-
з бюджетом	550	7	-
з позабюджетних платежів	560	-	-
зі страхування	570	-	-
з оплати праці	580	-	-
з учасниками	590	-	-
із внутрішніх розрахунків	600	-	-
Зобов'язання, пов'язані з необоротними активами та групами вибуття, утримуваними для продажу	605	-	-
Інші поточні зобов'язання	610	21	-
Усього за розділом IV	620	80	5
V. Доходи майбутніх періодів	630	-	-
Баланс	640	1130	7076

(1) Визначається в порядку, встановленому спеціально уповноваженим центральним органом виконавчої влади у галузі статистики.
(2) З рядка 420 графа 4 Сума благодійної допомоги (421)

Керівник

Головний бухгалтер


(підпис)

(підпис)

Чиж Руслан Васильович

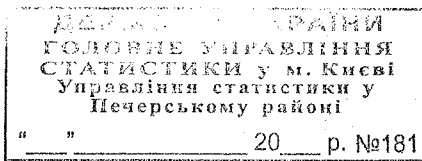
(ініціали та прізвище)

Чиж Руслан Васильович

(ініціали та прізвище)



21 СІЧ 2013



37001565

Додаток
до Положення (стандарту) бухгалтерського обліку 3

Дата (рік, місяць, число)

КОДИ
16.01.2013
37001565
8038200000
66.19

Підприємство Товариство з обмеженою відповідальністю "Фондова компанія "Трансферт"

Територія Печерського району міста Києва

Орган державного управління

Організаційно-правова форма господарювання Товариство з обмеженою відповідальністю

Вид економічної діяльності Інша діяльність у сфері фінансових послуг

Складено (зробити позначку "ч" у відповідній клітинці):

за положеннями (стандартами) бухгалтерського обліку



за міжнародними стандартами фінансової звітності



Одиниця виміру: тис. грн.

Звіт про фінансові результати

за рік 2012 року

Форма № 2

Код за ДКУД 1801003

I. ФІНАНСОВІ РЕЗУЛЬТАТИ

Стаття	Код рядка	За звітний період	За попередній період
1	2	3	4
Доход (виручка) від реалізації продукції (товарів, робіт, послуг)	010	1159	1267
Податок на додану вартість	015	(-)	(-)
Акцизний збір	020	(-)	(-)
-	025	(-)	(-)
Інші вирахування з доходу	030	(-)	(-)
Чистий доход (виручка) від реалізації продукції (товарів, робіт, послуг)	035	1159	1267
Собівартість реалізованої продукції (товарів, робіт, послуг)	040	(1162)	(1064)
Валовий:			
прибуток	050	-	203
збиток	055	(3)	(-)
Інші операційні доходи	060	182	-
у т. ч. дохід від первісного визнання біологічних активів і сільськогосподарської продукції, одержаних унаслідок сільськогосподарської діяльності	061	-	-
Адміністративні витрати	070	(156)	(140)
Витрати на збут	080	(-)	(-)
Інші операційні витрати	090	(-)	(-)
у т. ч. витрати від первісного визнання біологічних активів сільськогосподарської продукції, одержаних унаслідок сільськогосподарської діяльності	091	-	-
Фінансові результати від операційної діяльності:			
прибуток	100	23	63
збиток	105	(-)	(-)
Доход від участі в капіталі	110	-	-
Інші фінансові доходи	120	-	-
Інші доходи (1)	130	6	-
Фінансові витрати	140	(-)	(-)
Втрати від участі в капіталі	150	(-)	(-)
Інші витрати	160	(2)	(-)
Прибуток (збиток) від впливу інфляції на монетарні статті	165	-	-
Фінансові результати від звичайної діяльності до оподаткування:			
прибуток	170	27	63
збиток	175	(-)	(-)
у т. ч. прибуток від припиненої діяльності та/або прибуток від переоцінки необоротних активів та групи вибуття унаслідок припинення діяльності	176	-	-
у т. ч. збиток від припиненої діяльності та/або збиток від переоцінки необоротних активів та групи вибуття унаслідок припинення діяльності	177	-	-
Податок на прибуток від звичайної діяльності	180	(6)	(15)
Дохід з податку на прибуток від звичайної діяльності	185	-	-
Фінансові результати від звичайної діяльності:			
прибуток	190	21	48
збиток	195	(-)	(-)
Надзвичайні:			
доходи	200	-	-
витрати	205	(-)	(-)
Податки з надзвичайного прибутку	210	(-)	(-)
Частка меншості	215	(-)	(-)
Чистий:			
прибуток	220	21	48
збиток	225	(-)	(-)
Забезпечення матеріального заохочення	226	-	-

(1) З рядка 130 графа 3 Дохід, пов'язаний з благодійною допомогою (131)

6

II. ЕЛЕМЕНТИ ОПЕРАЦІЙНИХ ВИТРАТ


Найменування показника	Код рядка	За звітний період	За попередній період
1	2	3	4
Матеріальні затрати	230	201	210
Витрати на оплату праці	240	233	85
Відрахування на соціальні заходи	250	86	31
Амортизація	260	104	15
Інші операційні витрати	270	696	863
Разом	280	1320	1204

III. РОЗРАХУНОК ПОКАЗНИКІВ ПРИБУТКОВОСТІ АКЦІЙ

Назва статті	Код рядка	За звітний період	За попередній період
--------------	-----------	-------------------	----------------------

1	2	3	4
Середньорічна кількість простих акцій	300	-	-
Скоригована середньорічна кількість простих акцій	310	-	-
Чистий прибуток (збиток) на одну просту акцію	320	-	-
Скоригований чистий прибуток (збиток) на одну просту акцію	330	-	-
Дивіденди на одну просту акцію	340	-	-

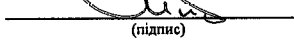
Керівник


(підпис)

Чиж Руслан Васильович

(ініціали та прізвище)

Головний бухгалтер


(підпис)

Чиж Руслан Васильович

(ініціали та прізвище)



Додаток
до Положення (стандарту) бухгалтерського обліку 4

Дата /рік, місяць, число/

КОДИ

17.01.2013

37001565

8038200000

66.19

Підприємство Товариство з обмеженою відповідальністю "Фондова компанія "Трансферт"

за СДРПОУ

Територія Печерського району міста Києва

за КОАТУУ

Організаційно-правова форма господарювання Товариство з обмеженою відповідальністю

за КОПФГ

Вид економічної діяльності Інша діяльність у сфері фінансових послуг

за КВЕД

Складено (зробити позначку "v" у відповідній клітинці):

за положеннями (стандартами) бухгалтерського обліку

за міжнародними стандартами фінансової звітності

Одиниця виміру: тис. грн.

Звіт про рух грошових коштів

за 2012 рік


Форма № 3

Код за ДКУД: 1801004

Стаття	Код	За звітний період	За аналогічний період попереднього року
1	2	3	4
I. Рух коштів у результаті операційної діяльності			
Надходження від:			
Реалізації продукції (товарів, робіт, послуг)	010	1140	1179
Погашення векселів одержаних	015	-	-
Покупців і замовників авансів	020	-	50
Повернення авансів	030	-	3
Установ банків відсотків за поточними рахунками	035	88	-
Бюджету податку на додану вартість	040	-	-
Повернення інших податків і зборів (обов'язкових платежів)	045	-	-
Отримання субсидій, дотацій	050	-	-
Цільового фінансування	060	-	-
Боржників неустойки (штрафів, пені)	070	-	-
Інші надходження	080	79	-
Витрачання на оплату:			
Товарів (робіт, послуг)	090	(918)	(1061)
Авансів	095	(8)	(3)
Повернення авансів	100	(-)	(-)
Працівникам	105	(193)	(70)
Витрат на відрядження	110	(46)	(5)
Зобов'язань з податку на додану вартість	115	(-)	(-)
Зобов'язань з податку на прибуток	120	(9)	(13)
Відрахувань на соціальні заходи	125	(94)	(34)
Зобов'язань з інших податків і зборів (обов'язкових платежів)	130	(289)	(12)
Цільових внесків	140	(-)	(-)
Інші витрачання	145	(-)	(-)
Чистий рух коштів до надзвичайних подій	150	-250	34
Рух коштів від надзвичайних подій	160	-	-
Чистий рух коштів від операційної діяльності	170	-250	34
II. Рух коштів у результаті інвестиційної діяльності			
Реалізація:			
фінансових інвестицій	180	-	-
необоротних активів	190	-	-
майнових комплексів	200	-	-
Отримані			
відсотки	210	-	-
дивіденди	220	-	-
Інші надходження	230	-	-
Придбання:			
фінансових інвестицій	240	(1961)	(-)
необоротних активів	250	(3586)	(9)
майнових комплексів	260	(-)	(-)
Інші платежі	270	(81)	(-)
Чистий рух коштів до надзвичайних подій	280	-5628	-9
Рух коштів від надзвичайних подій	290	-	-
Чистий рух коштів від інвестиційної діяльності	300	-5628	-9
III. Рух коштів у результаті фінансової діяльності			
Надходження власного капіталу	310	6000	-
Отримані позики	320	-	-
Інші надходження	330	26	-
Погашення позик	340	(-)	(-)
Сплачені дивіденди	350	(-)	(-)
Інші платежі	360	(-)	(-)
Чистий рух коштів до надзвичайних подій	370	6026	-

Рух коштів від надзвичайних подій	380	-	-
Чистий рух коштів від фінансової діяльності	390	6026	-
Чистий рух коштів за звітний період	400	148	25
Залишок коштів на початок року	410	29	4
Вплив зміни валютних курсів на залишок коштів	420	-	-
Залишок коштів на кінець року	430	177	29

Керівник



(підпис)

Чиж Руслан Васильович

(ініціали та прізвище)

Головний бухгалтер



(підпис)

Чиж Руслан Васильович

(ініціали та прізвище)



Внески учасників:										
Внески до капіталу	180	6000	-	-	-	-	-	-	-	6000
Погашення заборгованості з капіталу	190	-	-	-	-	-	-	-	-	-
	-	200	-	-	-	-	-	-	-	-
Вилучення капіталу:										
Викуп акцій (часток)	210	-	-	-	-	-	-	-	-	-
Перепродаж викуплених акцій (часток)	220	-	-	-	-	-	-	-	-	-
Анулювання викуплених акцій (часток)	230	-	-	-	-	-	-	-	-	-
Вилучення частки в капіталі	240	-	-	-	-	-	-	-	-	-
Зменшення номінальної вартості акцій	250	-	-	-	-	-	-	-	-	-
Інші зміни в капіталі:										
Списання невідшкодованих збитків	260	-	-	-	-	-	-	-	-	-
Безкоштовно отримані активи	270	-	-	-	-	-	-	-	-	-
	-	280	-	-	-	-	-	-	-	-
Разом змін в капіталі	290	6000	-	-	-	-	-	21	-	6021
Залишок на кінець року	300	7000	-	-	-	-	-	71	-	7071

Керівник

Головний бухгалтер



Чиж Руслан Васильович

Чиж Руслан Васильович

Підприємство **Товариство з обмеженою відповідальністю "Фондова компанія "Трансферт"**

Територія **Печерського району міста Києва**

Орган державного управління

Організаційно-правова форма господарювання **Товариство з обмеженою відповідальністю**

Вид економічної діяльності **Інша діяльність у сфері фінансових послуг**

Одиниця виміру: тис. грн.

Дата
за ЄДРПОУ
за КОАТУУ
за СПОДУ
за КОПФГ
за КВЕД

КОДИ
18.01.2013
37001565
8038200000
66.19

ПРИМІТКИ ДО РІЧНОЇ ФІНАНСОВОЇ ЗВІТНОСТІ

за **2012** рік

I. Нематеріальні активи

Форма N 5

Код за ДКУД

1801008

Групи нематеріальних активів	Код рядка	Залишок на початок року		Надійшло за рік	Переоцінка (дооцінка +, уцінка -)		Вибуло за рік		Нараховано амортизації за рік	Втрати від зменшення корисності за рік	Інші зміни за рік		Залишок на кінець року	
		первісна (пероцінена) вартість	накопичена амортизація		первісна (пероцінена) вартість	накопичена амортизація	первісна (пероцінена) вартість	накопичена амортизація			первісна (пероцінена) вартість	накопичена амортизація	первісна (пероцінена) вартість	накопичена амортизація
1	2	3	4	5	6	7	8	9	10	11	12	13	14	15
Права користування природними ресурсами	010	-	-	-	-	-	-	-	-	-	-	-	-	-
Права користування майном	020	-	-	-	-	-	-	-	-	-	-	-	-	-
Права на комерційні позначення	030	-	-	-	-	-	-	-	-	-	-	-	-	-
Права на об'єкти промислової властивості	040	-	-	-	-	-	-	-	-	-	-	-	-	-
Авторське право та суміжні з ним права	050	-	-	-	-	-	-	-	-	-	-	-	-	-
-	060	-	-	-	-	-	-	-	-	-	-	-	-	-
Інші нематеріальні активи	070	-	-	-	-	-	-	-	-	-	-	-	-	-
Разом	080	-	-	-	-	-	-	-	-	-	-	-	-	-
Гудвіл	090	-	-	-	-	-	-	-	-	-	-	-	-	-

3 рядка 080 графа 14 вартість нематеріальних активів, щодо яких існує обмеження права власності
 вартість оформлених у заставу нематеріальних активів
 вартість створених підприємством нематеріальних активів
 3 рядка 080 графа 5 вартість нематеріальних активів, отриманих за рахунок цільових асигнувань
 3 рядка 080 графа 15 накопичена амортизація нематеріальних активів, щодо яких існує обмеження права власності

(081)	-
(082)	-
(083)	-
(084)	-
(085)	-

III. Капітальні інвестиції

Найменування показника	Код рядка	За рік	На кінець року
1	2	3	4
Капітальне будівництво	280	-	-
Придбання (виготовлення) основних засобів	290	-	-
Придбання (виготовлення) інших необоротних матеріальних засобів	300	-	-
Придбання (створення) нематеріальних активів	310	-	-
Придбання (виroduвання) довгострокових біологічних активів	320	-	-
Інші	330	-	-
Разом	340	-	-

З рядка 340 графа 3

Капітальні інвестиції в інвестиційну нерухомість

(341)

-

Фінансові витрати, включені до капітальних інвестицій

(342)

-

IV. Фінансові інвестиції

Найменування показника	Код рядка	За рік	На кінець року	
			Довгострокові	поточні
1	2	3	4	5
А. Фінансові інвестиції за методом участі в капіталі в:	350	-	-	-
асоційовані підприємства				
дочірні підприємства	360	-	-	-
спільну діяльність	370	-	-	-
Б. Інші фінансові інвестиції в:	380	-	-	-
частки і паї у статутному капіталі інших підприємств				
акції	390	1961	-	2942
облігації	400	-	-	-
інші	410	-	-	-
Разом (розд. А + розд. Б)	420	1961	-	2942

З рядка 045 графа 4 Балансу Інші довгострокові фінансові інвестиції відображені:

за собівартістю

(421)

-

за справедливою вартістю

(422)

за амортизованою вартістю

(423)

З рядка 220 графа 4 Балансу Поточні фінансові інвестиції відображені:

за собівартістю

(424)

2942

за справедливою вартістю

(425)

за амортизованою собівартістю

(426)

V. Доходи і витрати

Найменування показника	Код рядка	Доходи	Витрати
1	2	3	4
А. Інші операційні доходи і витрати	440	-	-
Операційна оренда активів			
Операційна курсова різниця	450	94	-
Реалізація інших оборотних активів	460	-	-
Штрафи, пені, неустойки	470	-	-
Утримання об'єктів житлово-комунального соціально-культурного призначення	480	-	-
Інші операційні доходи і витрати	490	94	-
у тому числі:			
відрахування до резерву сумнівних боргів	491	X	-
непродуктивні витрати і втрати	492	X	-
Б. Доходи і втрати від участі в капіталі за інвестиціями в:	500	-	-
асоційовані підприємства			
дочірні підприємства	510	-	-
спільну діяльність	520	-	-
В. Інші фінансові доходи і витрати	530	-	X
Дивіденди			
Проценти	540	X	-
Фінансова оренда активів	550	-	-
Інші фінансові доходи і витрати	560	-	-
Г. Інші доходи та витрати	570	-	-
Реалізація фінансових інвестицій			
Доходи від об'єднання підприємств	580	-	-
Результат оцінки корисності	590	-	-
Неопераційна курсова різниця	600	-	2
Безоплатно одержані активи	610	-	X
Списання необоротних активів	620	X	-
Інші доходи і витрати	630	-	-

Товарообмінні (бартерні) операції з продукцією (товарами, роботами, послугами)

(631)

-

Частка доходу від реалізації продукції (товарів, робіт, послуг) за товарообмінними (бартерними) контрактами з пов'язаними сторонами

(632)

- %

З рядків 540-560 графа 4 фінансові витрати, включені до собівартості продукції основної діяльності

(633)

-

VI. Грошові кошти

Найменування показника	Код рядка	На кінець року
1	2	3
Каса	640	-
Поточний рахунок у банку	650	177
Інші рахунки в банку (акредитиви, чекові книжки)	660	-
Грошові кошти в дорозі	670	-
Еквіваленти грошових коштів	680	-
Разом	690	177

З рядка 070 графа 4 Балансу Грошові кошти, використання яких обмежено (691) -

VII. Забезпечення і резерви

Види забезпечень і резервів	Код рядка	Залишок на початок року	Збільшення за звітний рік		Використано у звітному році	Сторновано використано суму у звітному році	Сума очікуваного відшкодування витрат іншою стороною, що врахована при оцінці забезпечення	Залишок на кінець року
			нараховано (створено)	додаткові відрахування				
1	2	3	4	5	6	7	8	9
Забезпечення на виплату відпусток працівникам	710	-	-	-	-	-	-	-
Забезпечення наступних витрат на додаткове пенсійне забезпечення	720	-	-	-	-	-	-	-
Забезпечення наступних витрат на виконання гарантійних зобов'язань	730	-	-	-	-	-	-	-
Забезпечення наступних витрат на реструктуризацію	740	-	-	-	-	-	-	-
Забезпечення наступних витрат на виконання зобов'язань щодо обтяжливих контрактів	750	-	-	-	-	-	-	-
-	760	-	-	-	-	-	-	-
-	770	-	-	-	-	-	-	-
Резерв сумнівних боргів	775	-	-	-	-	-	-	-
Разом	780	-	-	-	-	-	-	-

VIII. Запаси

Найменування показника	Код рядка	Балансова вартість на кінець року	Переоцінка за рік	
			збільшення чистої вартості реалізації*	уцінка
1	2	3	4	5
Сировина і матеріали	800	-	-	-
Купівельні напівфабрикати та комплектуючі вироби	810	1	-	-
Паливо	820	11	-	-
Тара і тарні матеріали	830	-	-	-
Будівельні матеріали	840	-	-	-
Запасні частини	850	-	-	-
Матеріали сільськогосподарського призначення	860	-	-	-
Поточні біологічні активи	870	-	-	-
Малодітні та швидкозношувані предмети	880	-	-	-
Незавершене виробництво	890	-	-	-
Готова продукція	900	-	-	-
Товари	910	-	-	-
Разом	920	12	-	-

* Визначається за п.28 Положення (стандарту) бухгалтерського обліку 9 "Запаси"

З рядка 920 графа 3 Балансова вартість запасів:

відображених за чистою вартістю реалізації	(921)	-	
переданих у переробку	(922)	-	
оформлених в заставу	(923)	-	
переданих на комісію	(924)	-	
Активи на відповідальному зберіганні (позабалансовий рахунок 02)	(925)	-	
З рядка 275 графа 4 Балансу запаси, призначені для продажу	(926)	-	

IX. Дебіторська заборгованість

Найменування показника	Код рядка	Всього на кінець року	у т.ч. за строками не погашення		
			до 12 місяців	від 12 до 18 місяців	від 18 до 36 місяців
1	2	3	4	5	6
Дебіторська заборгованість за товари, роботи, послуги	940	61	61	-	-
Інша поточна дебіторська заборгованість	950	61	61	-	-

XIV. БІОЛОГІЧНІ АКТИВИ

Групи біологічних активів	Код рядка	Обліковуються за первісною вартістю									Обліковуються за справедливою вартістю					
		залишок на початок року		надійшло за рік	вибуло за рік		нараховано амортизації за рік	втрати від зменшення корисності	вигоди від відновлення корисності	залишок на кінець року		залишок на початок року	надійшло за рік	зміни вартості за рік	вибуло за рік	залишок на кінець року
		первісна вартість	накопичена амортизація		первісна вартість	накопичена амортизація				первісна вартість	накопичена амортизація					
1	2	3	4	5	6	7	8	9	10	11	12	13	14	15	16	17
Довгострокові біологічні активи – усього в тому числі:	1410	-	-	-	-	-	-	-	-	-	-	-	-	-	-	-
робоча худоба	1411	-	-	-	-	-	-	-	-	-	-	-	-	-	-	-
продуктивна худоба	1412	-	-	-	-	-	-	-	-	-	-	-	-	-	-	-
багаторічні насадження	1413	-	-	-	-	-	-	-	-	-	-	-	-	-	-	-
-	1414	-	-	-	-	-	-	-	-	-	-	-	-	-	-	-
інші довгострокові біологічні активи	1415	-	-	-	-	-	-	-	-	-	-	-	-	-	-	-
Поточні біологічні активи – усього в тому числі:	1420	-	X	-	-	X	X	-	-	-	X	-	-	-	-	-
тварини на вирощуванні та відгодівлі	1421	-	X	-	-	X	X	-	-	-	X	-	-	-	-	-
біологічні активи в стані біологічних перетворень (крім тварин на вирощуванні та відгодівлі)	1422	-	X	-	-	X	X	-	-	-	X	-	-	-	-	-
-	1423	-	X	-	-	X	X	-	-	-	X	-	-	-	-	-
інші поточні біологічні активи	1424	-	X	-	-	X	X	-	-	-	X	-	-	-	-	-
Разом	1430	-	-	-	-	-	-	-	-	-	-	-	-	-	-	-

З рядка 1430 графа 5 і графа 14

вартість біологічних активів, придбаних за рахунок цільового фінансування

(1431) -

З рядка 1430 графа 6 і графа 16

залишкова вартість довгострокових біологічних активів, первісна вартість поточних біологічних активів і справедлива вартість біологічних активів, утрачених унаслідок надзвичайних подій

(1432) -

З рядка 1430 графа 11 і графа 17

балансова вартість біологічних активів, щодо яких існують передбачені законодавством обмеження права власності

(1433) -

Списано у звітному році безнадійної дебіторської заборгованості
Із рядків 940 і 950 графа 3 заборгованість з пов'язаними сторонами

(951)

(952)

	-
	-

X. Нестачі і втрати від псування цінностей

Найменування показника	Код рядка	Сума
1	2	3
Виявлено (списано) за рік нестачі і втрат	960	-
Визнано заборгованістю винних осіб у звітному році	970	-
Сума нестачі і втрат, остаточне рішення щодо винуватців за якими на кінець року не прийнято (позабалансовий рахунок 072)	980	-

XI. Будівельні контракти

Найменування показника	Код рядка	Сума
1	2	3
Дохід за будівельними контрактами за звітний рік	1110	-
Заборгованість на кінець звітного року:	1120	-
валова замовників	1130	-
валова замовникам	1140	-
з авансів отриманих	1150	-
Сума затриманих коштів на кінець року	1160	-
Вартість виконаних субпідрядниками робіт за незавершеними будівельними контрактами		

XII. Податок на прибуток


Найменування показника	Код рядка	Сума
1	2	3
Поточний податок на прибуток	1210	6
Відстрочені податкові активи:	1220	-
на початок звітного року	1225	-
на кінець звітного року	1230	-
Відстрочені податкові зобов'язання:	1235	-
на початок звітного року	1240	6
на кінець звітного року	1241	6
Включено до Звіту про фінансові результати - усього	1241	6
у тому числі:		
поточний податок на прибуток	1242	-
зменшення (збільшення) відстрочених податкових активів	1243	-
(зменшення) відстрочених податкових зобов'язань	1250	-
Відображено у складі власного капіталу - усього	1251	-
у тому числі:		
поточний податок на прибуток	1252	-
зменшення (збільшення) відстрочених податкових активів	1253	-
(зменшення) відстрочених податкових зобов'язань		


XIII. Використання амортизаційних відрахувань

Найменування показника	Код рядка	Сума
1	2	3
Нараховано за звітний рік	1300	104
Використано за рік - усього	1310	104
в тому числі на:	1311	-
будівництво об'єктів	1312	-
придбання (виготовлення) та поліпшення основних засобів	1313	-
з них машини та обладнання	1314	-
придбання (створення) нематеріальних активів	1315	-
погашення отриманих на капітальні інвестиції позик	1316	-
-	1317	-
-		

Керівник

Головний бухгалтер


(підпис)


(підпис)

Чиж Руслан Васильович

(ініціали та прізвище)

Чиж Руслан Васильович

(ініціали та прізвище)



XV. ФІНАНСОВІ РЕЗУЛЬТАТИ ВІД ПЕРВІСНОГО ВИЗНАННЯ ТА РЕАЛІЗАЦІЇ СІЛЬСЬКОГОСПОДАРСЬКОЇ ПРОДУКЦІЇ ТА ДОДАТКОВИХ БІОЛОГІЧНИХ АКТИВІВ

Найменування показника	Код рядка	Вартість первісного визнання	Витрати, пов'язані з біологічними перетвореннями	Результат від первісного визнання		Уцінка	Виручка від реалізації	Собівартість реалізації	Фінансовий результат (прибуток +, збиток -) від	
				дохід	витрати				реалізації	первісного визнання та реалізації
1	2	3	4	5	6	7	8	9	10	11
Продукція та додаткові біологічні активи рослинництва - усього	1500	-	(-)	-	(-)	-	-	(-)	-	-
у тому числі:	1510	-	(-)	-	(-)	-	-	(-)	-	-
з них:	1511	-	(-)	-	(-)	-	-	(-)	-	-
пшениця	1511	-	(-)	-	(-)	-	-	(-)	-	-
соя	1512	-	(-)	-	(-)	-	-	(-)	-	-
соняшник	1513	-	(-)	-	(-)	-	-	(-)	-	-
ріпак	1514	-	(-)	-	(-)	-	-	(-)	-	-
цукрові буряки (фабричні)	1515	-	(-)	-	(-)	-	-	(-)	-	-
картопля	1516	-	(-)	-	(-)	-	-	(-)	-	-
плоди (зерняткові, кісточкові)	1517	-	(-)	-	(-)	-	-	(-)	-	-
інша продукція рослинництва	1518	-	(-)	-	(-)	-	-	(-)	-	-
додаткові біологічні активи рослинництва	1519	-	(-)	-	(-)	-	-	(-)	-	-
Продукція та додаткові біологічні активи тваринництва - усього	1520	-	(-)	-	(-)	-	-	(-)	-	-
у тому числі:										
приріст живої маси – усього	1530	-	(-)	-	(-)	-	-	(-)	-	-
з нього:										
великої рогатої худоби	1531	-	(-)	-	(-)	-	-	(-)	-	-
свиней	1532	-	(-)	-	(-)	-	-	(-)	-	-
молоко	1533	-	(-)	-	(-)	-	-	(-)	-	-
вовна	1534	-	(-)	-	(-)	-	-	(-)	-	-
яйця	1535	-	(-)	-	(-)	-	-	(-)	-	-
інша продукція тваринництва	1536	-	(-)	-	(-)	-	-	(-)	-	-
додаткові біологічні активи тваринництва	1537	-	(-)	-	(-)	-	-	(-)	-	-
продукція рибництва	1538	-	(-)	-	(-)	-	-	(-)	-	-
-	1539	-	(-)	-	(-)	-	-	(-)	-	-
Сільськогосподарська продукція та додаткові біологічні активи - разом	1540	-	(-)	-	(-)	-	-	(-)	-	-